

L'outil Soumission rapide du HUB vous permet maintenant de créer plusieurs soumissions pour que vos clients puissent les comparer facilement. À l'aide de l'outil Comparaison rapide de soumission, vous pouvez créer jusqu'à quatre différentes soumissions pour un même client, y compris des produits de tierce partie dans chacun d'eux, et d'enregistrer des modèles de soumissions pour certains véhicules. Et pour les passer en revue avec vos clients, vous pouvez imprimer une comparaison de soumissions côte à côte.

Étape 1 de 4 :

Configurer des produits de tierce partie

Vous pouvez ajouter des produits de tierce partie dans une soumission. Pour ce faire, configurez le produit de tierce partie dans le champ **Profil de l'entreprise** (1).

À l'onglet **Produits** (2) de votre **profil de l'entreprise**, trouvez la section **Produits de tierce partie** (3), puis cliquez sur **Ajouter un nouveau produit** (4).

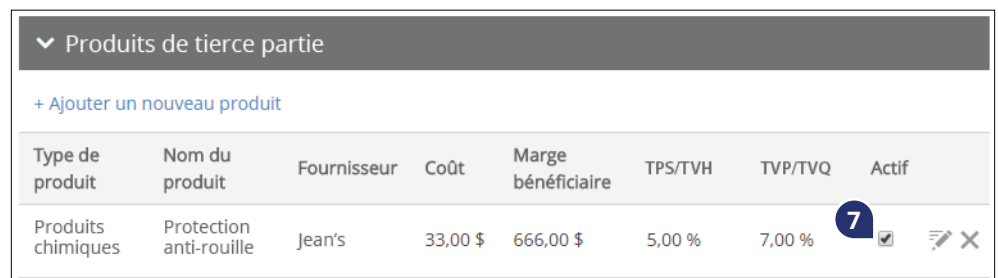
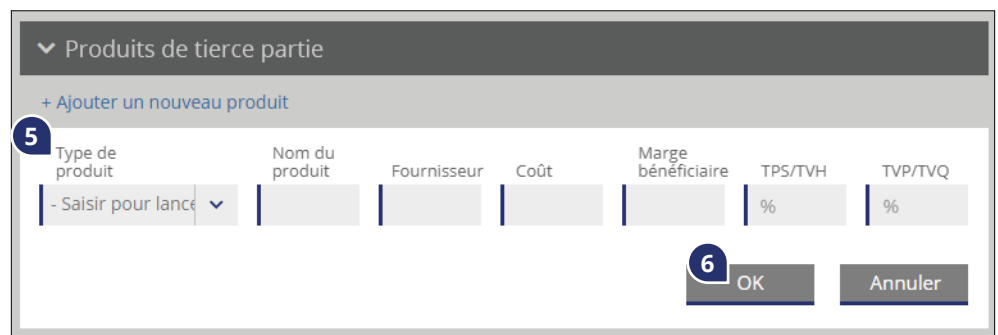
Spécifiez le **type de produit** (5) et entrez les détails supplémentaires sur le produit.

Remarque : Tous les champs sont obligatoires lorsque vous configurez un produit de tierce partie.

Cliquez sur **OK** (6) pour enregistrer le nouveau produit.

Le nouveau produit de tierce partie s'affiche dans un tableau. Assurez-vous que la case **Actif** (7) est cochée pour que votre **produit de tierce partie** soit accessible dans le menu **Soumission rapide**.

Remarque : Vous pouvez seulement modifier ou supprimer un **produit de tierce partie** si le produit n'a pas été utilisé dans une soumission. Si un produit de tierce partie a été utilisé dans une soumission et que vous devez modifier le produit, décochez la case **Actif** afin de désactiver le produit, puis ajoutez un nouveau **produit de tierce partie**.



Vous avez besoin d'aide?

Si vous avez des questions, veuillez communiquer avec le service à la clientèle :
1.800.510.8372 | service@lgm.ca

Étape 2 de 4 :

Créer plusieurs soumissions

Pour commencer, reportez-vous au guide de référence rapide **Créer une soumission et acheter un contrat** afin de créer une soumission unique. La première soumission créée est nommée **Option A** (8) par défaut, et tout produit sélectionné appartiendra à l'onglet **Option A**. Cliquez sur le nom **Option A** pour changer le nom.

Pour créer une deuxième soumission de comparaison, cliquez sur l'icône (9). Un nouvel onglet nommé **Option B** (10) s'affiche.

Remarque : Vous pouvez modifier le nom de tout onglet de soumission en cliquant dessus, puis en entrant le nom de votre choix.

Au départ, l'**Option B** contiendra les mêmes options de produit que pour l'**Option A**. Cliquez sur différents produits et différentes options pour différencier l'**Option A** de l'**Option B**.

Vous pouvez créer un maximum de quatre différentes soumissions à des fins de comparaison en cliquant sur . Chaque nouvelle soumission créée sera une copie de la précédente.

Pour ajouter un produit de tierce partie à une soumission, cliquez sur **Ajouter un produit de tierce partie** (11).

Remarque : Le lien **Ajouter un produit de tierce partie** s'affiche uniquement sur la page Soumission rapide si un **produit de tierce partie** a été configuré dans votre **profil de l'entreprise**.

Sélectionnez le **type de produit** (12) et le **nom du produit** (13). Une fois que le **nom du produit** est sélectionné, les champs **Fournisseur** (14), **Prix de détail** (15), **TPS/TVH** (16) et **TVP/TVQ** (17) seront générés automatiquement. Les valeurs **Prix de détail**, **TPS/TVH** et **TVP/TVQ** peuvent être mises à jour à cet écran.

Cliquez sur **OK** (18) pour ajouter le produit de tierce partie à la soumission. Le produit de tierce partie est ensuite ajouté à la soumission (19) avec le prix affiché (20).

Remarque : À titre d'exemple, les noms des onglets ont été mis à jour : **Platine** (21) et **Or** (22).

Afficher les renseignements sur le véhicule/le client

8 OPTION A 9 Tout comparer

Protection esthétique de Hyundai

Programme privilège perte de véhicule de Hyundai

Afficher les renseignements sur le véhicule/le client

OPTION A 10 OPTION B Tout comparer

Protection esthétique de Hyundai

Programme privilège perte de véhicule de Hyundai

+ Ajouter un produit de tierce partie 11

+ Ajouter un produit de tierce partie

12	13	14	15	16	17
Type de produit	Nom du produit	Fournisseur	Prix de détail	TPS/TVH	TVP/TVQ
- Saisir pour lancer	- Saisir pour lancer			%	%

18 OK Annuler

Afficher les renseignements sur le véhicule/le client

21 PLATINE 22 OR Tout comparer

Protection esthétique de Hyundai

Programme privilège perte de véhicule de Hyundai

19 Protection anti-rouille - (Produit de tierce partie) 20 300,00\$+Taxes

+ Ajouter un produit de tierce partie

Vous avez besoin d'aide?

Si vous avez des questions, veuillez communiquer avec le service à la clientèle :
1.800.510.8372 | service@lgm.ca

Étape 3 de 4 :

Tout comparer

Une fois que toutes les soumissions ont été créées, cliquez sur **Tout comparer** (23). L'outil de comparaison vous présente toutes les soumissions côte à côte.

Dans la fenêtre **Comparaison de soumissions rapides**, vous pouvez entrer le **taux d'intérêt** (24) et le **terme (mois)** (25) sur une soumission, puis cliquer sur **Tout actualiser** (26) afin d'appliquer ces valeurs dans toutes les autres soumissions. Cliquez sur le menu déroulant **Calculer le paiement** (27) pour mettre à jour la fréquence de paiement. Le prix sera automatiquement mis à jour en fonction de votre sélection.

Utilisez la **barre de défilement** (28) pour afficher les autres détails du produit dans la fenêtre **Comparaison de soumissions rapides**.

Cochez **Ajouter les taxes** (29) pour voir le coût avec taxes incluses.

Cliquez sur **Masquer le prix du produit** (30) afin d'afficher le prix des produits individuels.

Cliquez sur **Sauvegarder la soumission** (31) et donnez un nom à cet ensemble de soumissions afin de vous y reporter plus tard.

Cliquez sur **Tout imprimer** (32) afin d'imprimer la **comparaison des soumissions rapides** pour votre client.

Cliquez sur **Sélectionner** (33) pour choisir une soumission. Elle s'affichera ensuite dans l'affichage **Soumission rapide**.

☰ Afficher les renseignements sur le véhicule/le client

OPTION A X

OPTION B X

OPTION C X

+ Tout comparer 23

Comparaison de soumissions rapides

OPTION A	OPTION B	OPTION C
<p>Protection esthétique de Hyundai</p> <p>Programmes: Platine Terme (mois): 84 Terme (km): 250 000 Mensuel: 77,84 \$</p> <hr/> <p>Programme privilège perte de véhicule de Hyundai</p> <p>Programmes: Privilège Plan valeur variable Terme (mois): 24 Mensuel: 52,04 \$</p>	<p>Protection esthétique de Hyundai</p> <p>Programmes: Or Terme (mois): 60 Terme (km): 250 000 Mensuel: 65,27 \$</p> <hr/> <p>Programme privilège perte de véhicule de Hyundai</p> <p>Programmes: Privilège Plan valeur variable Terme (mois): 24 Mensuel: 52,04 \$</p>	<p>Protection esthétique de Hyundai</p> <p>Programmes: Or Terme (mois): 60 Terme (km): 250 000 Mensuel: 65,27 \$</p> <hr/> <p>Protection anti-rouille (Produit de tierce partie)</p> <p>Mensuel: 13,01 \$</p>
24 Taux d'intérêt 25 Terme (mois) <div style="display: flex; justify-content: space-around; margin-top: 5px;"> <div style="border: 1px solid #ccc; padding: 2px 5px;">2.00 %</div> <div style="border: 1px solid #ccc; padding: 2px 5px;">24</div> </div>	26 Tout actualiser	28
27 Calculer le paiement: Mensuel	<input type="checkbox"/> Ajouter les taxes 29	<input type="checkbox"/> Masquer le prix du produit 30
Mensuel: 129,88 \$ Sélectionner 33	Mensuel: 117,30 \$ Sélectionner	Mensuel: 78,28 \$ Sélectionner
31 Sauvegarder la soumission	32 Tout imprimer	Annuler


Vous avez besoin d'aide?






Si vous avez des questions, veuillez communiquer avec le service à la clientèle :
1.800.510.8372 | service@lgm.ca


Étape 4 de 4 :


Acheter un contrat

Cliquez sur **Acheter (34)** afin d'acheter la soumission et imprimer le ou les contrats à faire signer par le client.

 [Afficher les renseignements sur le véhicule/le client](#)

OPTION A  OPTION B  OPTION C   Tout comparer 

Protection esthétique de Hyundai 

Programme privilège perte de véhicule de Hyundai 

[+ Ajouter un produit de tierce partie](#)

Résumé de la soumission	Prix de détail	TPS	TVP	Paiement total
	1 805,00 \$	90,25 \$	21,00 \$	1 916,25 \$

[Sauvegarder](#) [Imprimer](#) **34** [Acheter](#)

Vous avez besoin d'aide?

Si vous avez des questions, veuillez communiquer avec le service à la clientèle :
1.800.510.8372 | service@lgm.ca